

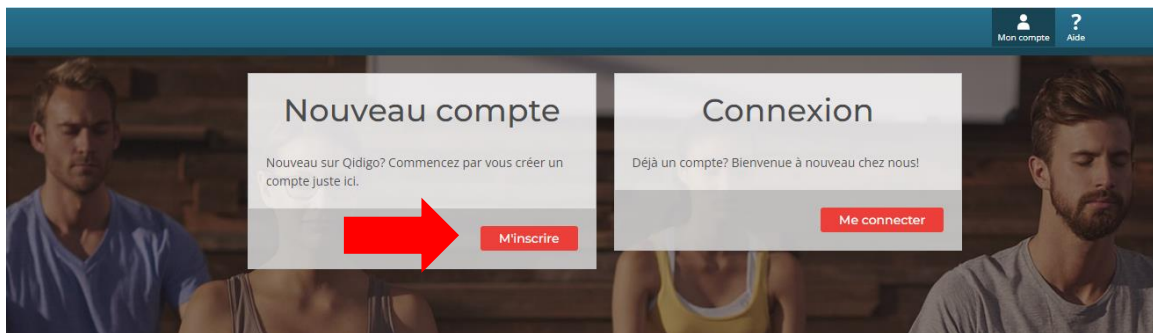
# Procédure pour l'inscription en ligne

1.

Tapez <https://www.qidigo.com/u/Municipalite-de-Sainte-Anne-de-Sorel> dans la barre d'adresse de votre navigateur. Notez que les versions d'Internet Explorer 9 et antérieures ne sont pas supportées.

2.

Cliquez sur mon compte dans le coin en haut à droite puis, sous « nouveau compte » cliquez sur « M'inscrire »



3.

Pour une inscription rapide vous pouvez cliquer sur « à partir de mon compte Facebook » ou « à partir de mon compte GoOgle ». Pour une inscription classique, entrez votre adresse courriel ainsi qu'un mot de passe de minimum 8 caractères. Cliquez ensuite sur le bouton rouge « Go! ».

ou

# 4.

Entrez les informations demandées. Veuillez noter que les informations demandées à cette étape sont relatives au propriétaire du compte, donc vous-même. Si vous désirez inscrire votre enfant ou un autre membre de votre famille, vous pourrez le faire dans une étape ultérieure.

**1 Inscription**

Votre inscription est pratiquement finie. Dites-nous en un peu plus sur vous!

Le propriétaire du compte devra payer le solde de tout membre et sera le contact principal de l'organisation. Même si vous voulez faire l'inscription de votre enfant, ce compte doit tout de même être à votre nom, le titulaire légal. Vous pourrez gérer les membres de votre famille ultérieurement.

Nom de famille

Date de naissance

Jour  Mois  Année

Femme  Homme

Nombre de téléphone

**2 D'où venez-vous?**

Saisissez votre adresse pour nous permettre de vous proposer des activités près de vous, de vous offrir des offres exclusives et être éligible au tarif « résident » de votre ville.

Adresse complète  N° app.

Canada  Québec

Ville  Code postal

Faire plus tard Enregistrer

**3 Photo de profil**

Personnalisez votre profil en y ajoutant une photo qui va bonifier vos interactions partout dans Qidigo.



Sélectionner une image

Faire plus tard Suivant

**4 Félicitations!**

Votre profil est maintenant créé! Vous pouvez maintenant vous inscrire aux activités et effectuer la gestion de vos activités.

Continuer

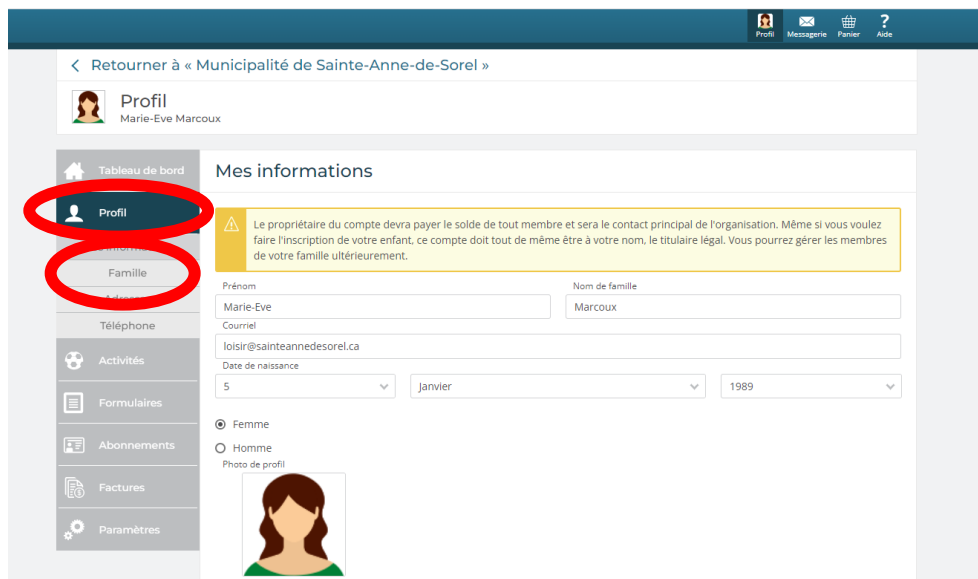
5.

Cliquez sur « profil »



6.

Choisissez « profil » à gauche sur le tableau de bord puis dans la nouvelle fenêtre, cliquez sur « Famille » pour ajouter tous les membres de votre famille que vous désirez inscrire. Entrez les informations demandées.



7.

Cliquez sur « retourner à « Municipalité de Sainte-Anne-de-Sorel » ».



# 8.

Vous trouverez sur cette page la liste des activités offertes. Vous pouvez rechercher l'activité désirée via la barre de recherche ou en parcourant la liste des activités

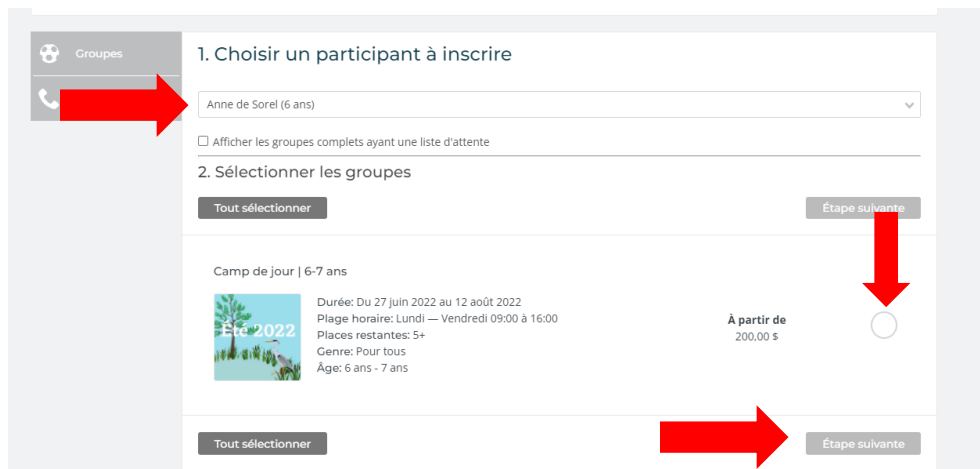


# 9.

Choisir l'item désiré

# 10.

Choisir la personne à inscrire, sélectionner le groupe désiré puis cliquez sur étape suivante.



# 11.

Choisissez votre offre puis cliquez sur « ajouter au panier »

Groupes

Contact


Récapitulatif pour  
Anne de Sorel

Étape précédente

Ajouter au panier

Choix des offres

Camp de jour | 6-7 ans Retirer l'article

 Durée: Du 27 juin 2022 au 12 août 2022  
Plage horaire: Lundi — Vendredi 09:00 à 16:00  
Places restantes: 5+  
Genre: Pour tous  
Âge: 6 ans - 7 ans

Camp de jour avec service de garde | 6-7 a ▾ 320,00 \$ (Frais et taxes inclus)

Début du service de garde 7h Fin du service de garde 18h


Étape précédente


Ajouter au panier

# 12.

Si vous avez plus d'un enfant à inscrire cliquez sur « continuez à magasiner » et refaites les étapes 10 et 11. Lorsque vous avez terminé, Vérifiez votre commande cliquez sur » Étape suivante »

Panier Continuer à magasiner

 Camp de jour avec service de garde | 6-7 ans Personne inscrite ×  
Municipalité de Sainte-Anne-de-Sorel  
Anne de Sorel  
**320,00 \$** (incluant les taxes et frais de service)  
Début du service de garde 7h  
Fin du service de garde 18h

 Camp de jour avec service de garde | 10-12 ans Personne inscrite ×  
Municipalité de Sainte-Anne-de-Sorel  
Pierre de Sorel  
**160,00 \$** (incluant les taxes et frais de service)  
Début du service de garde 7h  
Fin du service de garde 18h

Continuer à magasiner

Étape suivante

# 13.

Il ne vous reste qu'à choisir la méthode de paiement et à payer votre commande. Vous pouvez payer en ligne avec une carte de crédit ou sélectionner « paiement hors ligne » pour payer par chèque, en argent comptant, par virement Interac ou avec une carte débit au bureau municipal.